

# اللغة العربية

كراسة تدريبات (بمساعدة ولي الأمر)

## المرحلة الأولى

٢٠٢٢ - ٢٠٢٣





اسمي :  
مدرستي :  
فصلي :



# تدريبات مهمة قبل كتابة الحروف


يجب الاهتمام باتجاهات كتابة الخطوط و الحروف

رسم خطوط من اليمين إلى اليسار :



Handwriting practice area for left-to-right writing. It consists of ten rows of horizontal lines. Each row is defined by a solid top line, a dashed middle line, and a solid bottom line. The lines are evenly spaced and extend across the width of the page.

رسم خطوط من اليمين إلى اليسار :





Handwriting practice area for right-to-left writing. It consists of ten rows of horizontal lines. Each row is defined by a solid top line, a dashed middle line, and a solid bottom line. The lines are evenly spaced and extend across the width of the page.

# تدريبات مهمة قبل كتابة الحروف


يجب الاهتمام بالتعليمات و الاتجاهات

رسم خطوط من اليمين إلى اليسار :



Handwriting practice area for left-to-right lines. It consists of ten rows of horizontal dashed lines on a white background, designed for students to practice drawing lines from right to left.

رسم خطوط من اليمين إلى اليسار :



Handwriting practice area for right-to-left lines. It consists of ten rows of horizontal dashed lines on a white background, designed for students to practice drawing lines from left to right.

٥

رسم خطوط من أعلى إلى أسفل



Handwriting practice lines for the first exercise, consisting of a solid top line, a dashed middle line, and a solid bottom line.

رسم خطوط من أعلى إلى أسفل :



Handwriting practice lines for the second exercise, consisting of a solid top line, a dashed middle line, and a solid bottom line.

رسم خطوط من أعلى إلى أسفل :



Handwriting practice lines for the third exercise, consisting of a solid top line, a dashed middle line, and a solid bottom line.

رسم خطوط من أعلى إلى أسفل :



Handwriting practice lines for the fourth exercise, consisting of a solid top line, a dashed middle line, and a solid bottom line.

رسم خطوط من أسفل إلى أعلى :



Handwriting practice lines for the fifth exercise, consisting of a solid top line, a dashed middle line, and a solid bottom line.

رسم خطوط من أسفل إلى أعلى :



Handwriting practice lines for the sixth exercise, consisting of a solid top line, a dashed middle line, and a solid bottom line.

رسم خطوط من أسفل إلى أعلى :



Handwriting practice lines for the seventh exercise, consisting of a solid top line, a dashed middle line, and a solid bottom line.

رسم خطوط من أسفل إلى أعلى :



رسم خطوط من أعلى إلى أسفل



Handwriting practice lines for the first row, consisting of a solid top line, a dashed middle line, and a solid bottom line.

رسم خطوط من أعلى إلى أسفل :



Handwriting practice lines for the second row, consisting of a solid top line, a dashed middle line, and a solid bottom line.

رسم خطوط من أعلى إلى أسفل :



Handwriting practice lines for the third row, consisting of a solid top line, a dashed middle line, and a solid bottom line.

رسم خطوط من أعلى إلى أسفل :



Handwriting practice lines for the fourth row, consisting of a solid top line, a dashed middle line, and a solid bottom line.

رسم خطوط من أسفل إلى أعلى :



Handwriting practice lines for the fifth row, consisting of a solid top line, a dashed middle line, and a solid bottom line.

رسم خطوط من أسفل إلى أعلى :



Handwriting practice lines for the sixth row, consisting of a solid top line, a dashed middle line, and a solid bottom line.

رسم خطوط من أسفل إلى أعلى :



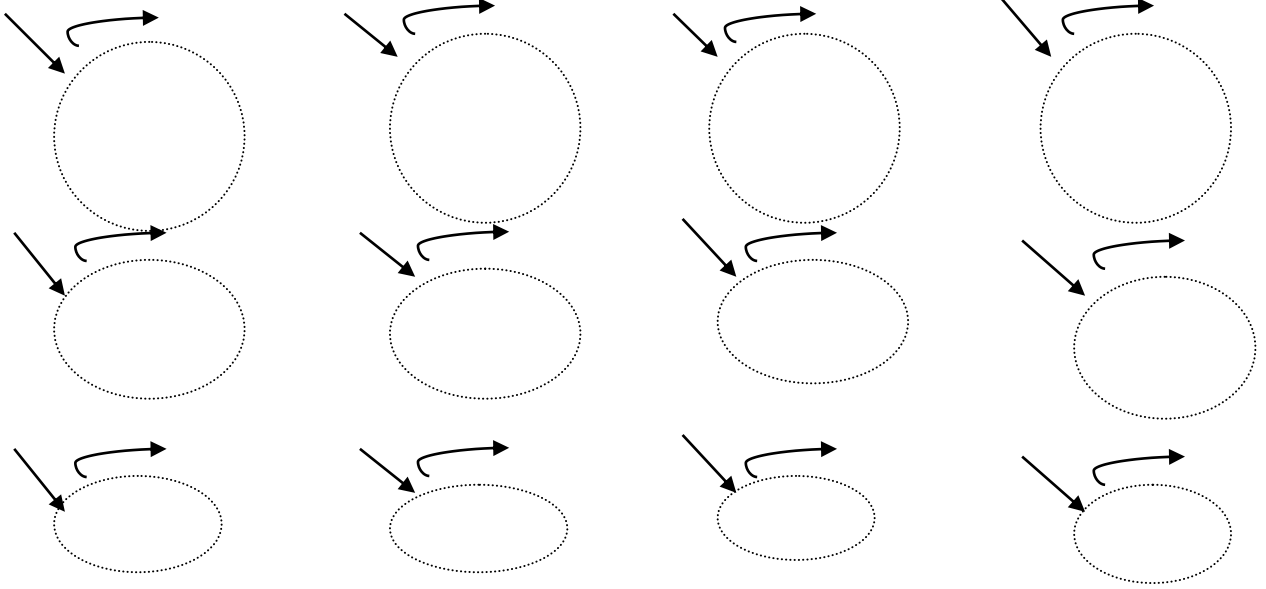
Handwriting practice lines for the seventh row, consisting of a solid top line, a dashed middle line, and a solid bottom line.

رسم خطوط من أسفل إلى أعلى :




٧  
رسم دوائر من اليسار إلى اليمين : ( ابدأ من حيث يشير السهم )


البداية



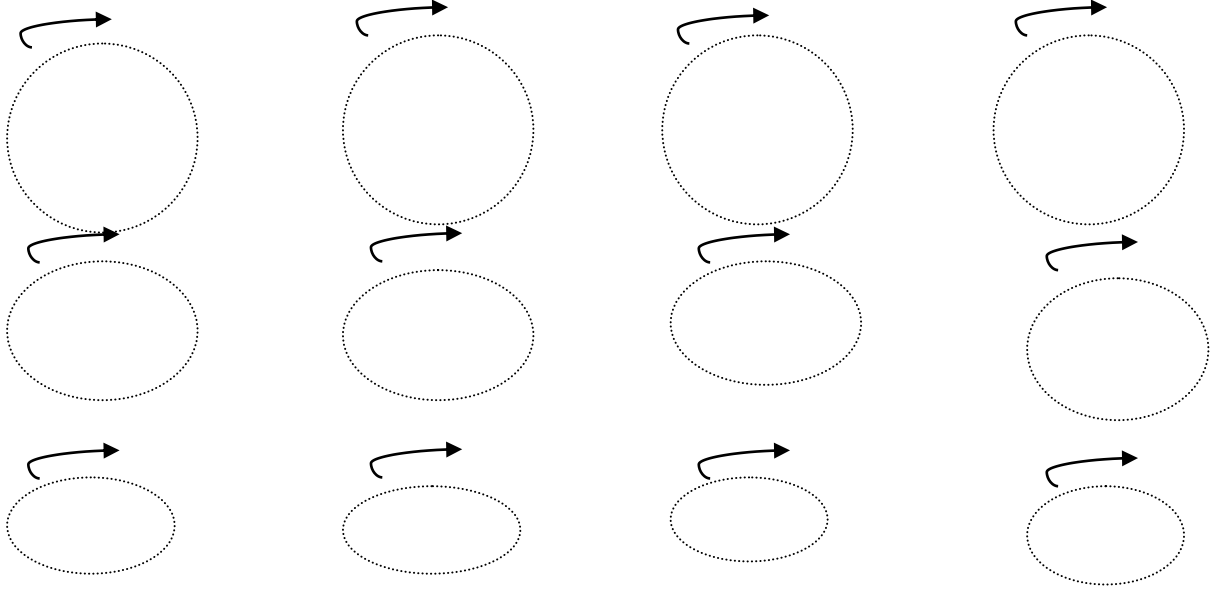
رسم أقواس من أعلى إلى أسفل :




رسم أقواس من أعلى إلى أسفل :



٨  
رسم دوائر من اليسار إلى اليمين : ( ابدأ من حيث يشير السهم )



رسم أقواس من أعلى إلى أسفل :




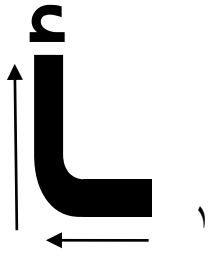
رسم أقواس من أعلى إلى أسفل :





# حرف الألف

الهمزة نصف قوس أسفله شرطة



.....

.....

.....


.....

.....

.....

.....

.....



<p>أُذُنٌ</p>	<p>أ</p> <p>.....</p> <p>.....</p>	<p>أَسَدٌ</p>	<p>أ</p> <p>.....</p> <p>.....</p>
<p>رَأْسٌ</p>	<p>أ</p> <p>.....</p> <p>.....</p>	<p>إِبْرَةٌ</p>	<p>إ</p> <p>.....</p> <p>.....</p>

الكلمات لا يقرأها التلميذ بنفسه ولا يكتبها، يستمع إليها فقط و يرددها، والهدف منها فقط معرفة شكل الحرف ( أ ) بأوضاعه المختلفة في الكلمة ( أول - وسط - آخر ) الكلمة ، و نطق صوت الحرف ( الحرف مع حركته ) تتكون همزة الألف من نصف قوس مفتوح جهة اليمين و شرطة أسفله .

# حرف الباء

ب

ب

ب

ب

.....

.....

.....

.....

.....

.....

.....

.....

.....

.....

.....

.....

ب

.....

.....

.....

.....

ب

.....

.....

.....

.....

ب

.....





.....

.....

.....

ب

\* كلمات لا يقرأها التلميذ بنفسه و لا يكتبها ، يستمع لها فقط ويرددها ، والهدف معرفة شكل الحرف وموضعه وصوته

<p>بَرْج</p> 	<p>ب</p> <p>.....</p> <p>.....</p>	<p>بَقْرَة</p> 	<p>ب</p> <p>.....</p> <p>.....</p>
<p>إِبْرَة</p> 	<p>ب</p> <p>.....</p> <p>.....</p>	<p>بِنْت</p> 	<p>ب</p> <p>.....</p> <p>.....</p>

- الحركات الطويلة : ( مقاطع و كلمات للقراءة و الكتابة و الإملاء )

بَا بَا بَا أَب أَب أَب بَاب بَاب بَاب

.....

\* كتابة التلميذ للحرف باتجاهاته السليمة و بقواعده هو الحل الوحيد لحسن الخط ، كرر و حاول و لا تيأس ، ممنوع التنازل عن قواعد كتابة الخط بشكله و اتجاهاته السليمة ...

# حرف التاء

ت

.....  
.....

ت

.....  
.....

ت

.....  
.....

ت

.....  
.....

ت  
ت  
ت  
ت

<p>يَكْتُبُ</p> 	<p>تُ</p> <p>..... .....</p>	<p>تَأْكُلُ</p> 	<p>تِ</p> <p>..... .....</p>
<p>قَالَتْ</p> 	<p>تُ</p> <p>..... .....</p>	<p>تِمْسَاحُ</p> 	<p>تِ</p> <p>..... .....</p>

- الحركات الطويلة : ( مقاطع و كلمات للقراءة و الكتابة و الإملاء )

تَا تَا تَا تُو تُو تُو

بَا أَبُ بَابُ تُوْتُ بَاتُ تَابُ

ادمج ثم اقرأ :

- أ + ب =

.....

.....

- بَا + بُ =

.....

.....

- تُو + تُ =

.....

.....

صل الحروف المتشابهة :

أ

أ

ب



ب

ت


ت

اقرأ ثم ارسم دائرة حول الصورة الصحيحة :

١ - أَب



٢ - بَاب



# حرف الثاء

ث

ث

ث

ث

.....  
.....

.....  
.....

.....  
.....

.....  
.....

.....

.....

.....

.....

.....

ث

.....

.....

.....

.....

.....

ث

.....

.....

.....

.....

.....

ث

.....

.....

.....

.....

.....

ث

المطلوب فقط حدد حرف مكان حرف ال(ث) وارسم دائرة حوله واقرأ الحرف بتشكيله

<p>تُعَبَانُ</p> 	<p>ثُ</p> <p>..... .....</p>	<p>ثَلْجٌ</p> 	<p>ثَ</p> <p>..... .....</p>
<p>اِثْنَانُ</p> 	<p>ثُ</p> <p>..... .....</p>	<p>ثِمَارٌ</p> 	<p>ثِ</p> <p>..... .....</p>

- الحركات الطويلة : ( مقاطع و كلمات للقراءة و الكتابة و الإملاء )

ثَا ثَا ثُو ثُو ثَا ثَا

.....

ثَابِتٌ

ثُوْتُ

ثَابُ

ثَا

ثَا

.....

# حرف الجيم

خط من اليسار إلى اليمين مع نصف قوس

ج

.....  
.....

ج

.....  
.....

ج

.....  
.....

ج



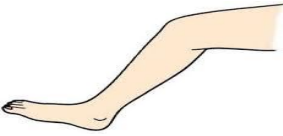

.....  
.....

ج

ج

ج

ج

جُنُودٌ 	ج	جَزْرٌ 	ج
رِجْلٌ 	ج	جِذْرٌ 	ج

- الحركات الطويلة : ( مقاطع و كلمات للقراءة و الكتابة و الإملاء )

جِي

جِي

جُو

جُو

جَا

جَا

ثَابِتٌ


تُوْتُ

بَابٌ


جَابِرٌ

تَاجٌ


## صل كل حرف بالكلمة المناسبة :




أ




ب



ج



د



هـ

# حرف الحاء

ح

.....  
.....

ح

.....  
.....

ح

.....  
.....

ح

.....  
.....

ح

.....

ح




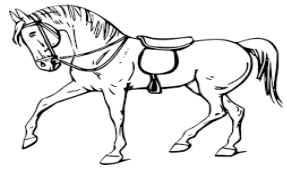
.....

ح

.....

ح

.....

<p>حَبُوبٌ</p> 	<p>ح</p> <p>..... .....</p>	<p>حَوْضٌ</p> 	<p>ح</p> <p>..... .....</p>
<p>أَحْمَدُ</p> 	<p>ح</p> <p>..... .....</p>	<p>حِصَانٌ</p> 	<p>ح</p> <p>..... .....</p>

- الحركات الطويلة : ( مقاطع و كلمات للقراءة و الكتابة و الإملاء )

حَا حَا حُو حُو حِي حِي

.....

تُوتُ تَاجُ بَابُ أَبِي أَحِبُّ حُوتُ

.....



# حرف الخاء

خ

خ

خ

خ

.....  
.....

.....  
.....

.....  
.....

.....  
.....

.....

.....

.....

.....

.....

خ

.....

.....

.....

.....

.....

خ

.....

.....

.....

.....

.....

خ

.....





.....

.....

.....

.....

خ

<p>خَبْزٌ</p> 	<p>خ</p> <p>..... .....</p>	<p>خَضْرَاءُ</p> 	<p>خ</p> <p>..... .....</p>
<p>أُخْتِي</p> 	<p>خ</p> <p>..... .....</p>	<p>خِيَارٌ</p> 	<p>خ</p> <p>..... .....</p>

- الحركات الطويلة : ( مقاطع و كلمات للقراءة و الكتابة و الإملاء )

خَا - خَا - خُو - خُو - خِي - خِي

.....

.....

.....

.....

.....

.....

حُوتٌ

أُحِبُّ

أَبِي

بَابٌ

أُخْتِي

أَخِي

.....

.....

.....

.....

.....

.....

اكتب و اقرأ :

بَا بُو بِي بَابُ أَبَّ أَبِي

.....  
.....

تَا تُو تِي تُوْتُ بَاتُ بَابُ

.....  
.....

ثَا تُوُ ثِي ثَابِتُ ثُوْتُ أَبِي

.....  
.....

جَا جُو جِي تَاجُ جَابِرُ ثَابِتُ

.....  
.....

حَا حُو حِي أَحِبُّ حُوْتُ حُبُوبُ

.....  
.....

خَا خُو خِي أَخِي أَخْتِي حُوْتُ

.....  
.....

# اقرأ، ثم اكتب:

جَا

تَا

تَا

بَا

.....

.....

.....

.....

.....

.....

.....

.....

.....

.....

.....

.....

جُو

تُو

تُو

بُو

.....

.....

.....

.....

.....

.....

.....

.....

.....

.....

.....

.....

جِي

تِي

تِي

بِي

.....

.....

.....

.....

.....

.....

.....

.....

.....

.....

.....

.....

# اقرأ، ثم اكتب:

بَاتَ

تُوْتُ

تَاجُ

بَابُ

.....

.....

.....

.....

.....

.....

.....

.....

بَاتَ

تُوْتُ

تَاجُ

بَابُ

.....

.....

.....

.....

.....

.....

.....

.....

أَحِبُّ

أَخِي

أَبِي

حُوْتُ

.....

.....

.....

.....

.....

.....

.....

.....

أَحِبُّ

أَخِي

أَبِي

حُوْتُ

.....

.....

.....

.....

.....

.....

.....

.....

## صل كل كلمة بالصورة المناسبة :

بَابُ



تَاجُ



حُوتٌ



أَبِي



أَخِي



# حرف الدال

د

د

د

د

.....

.....

.....

.....

.....

.....

.....

.....

.....

.....

.....

.....

.....

د

.....

.....

.....

.....

.....

د

.....

.....

.....

.....

.....

د

.....





.....

.....

.....

.....

د

<p>دُرْجٌ</p> 	<p>دُ</p> <p>.....</p> <p>.....</p>	<p>دَوَاءٌ</p> 	<p>دَ</p> <p>.....</p> <p>.....</p>
<p>هَذَهُدٌ</p> 	<p>دُ</p> <p>.....</p> <p>.....</p>	<p>مُهَنْدِسٌ</p> 	<p>دِ</p> <p>.....</p> <p>.....</p>

- الحركات الطويلة : ( مقاطع و كلمات للقراءة و الكتابة و الإملاء )

دَا دَا دُو دُو دِي دِي

.....

بَدَأَ أَجَابَ بَابُ أَبِي أَحَبُّ حُوتٌ

.....

# حرف الذاال

ذ

←

.....

.....

ذ

←

.....

.....

ذ

←

.....

.....



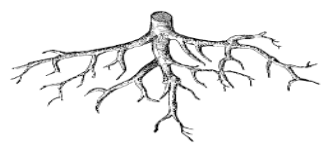
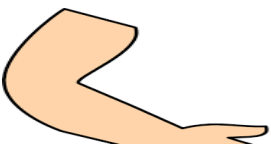
ذ

←

.....

.....

ذ  
ذ  
ذ  
ذ

أُذُنٌ 	ذ ..... .....	ذَيْلٌ  ذيل	ذ ..... .....
جِدْرٌ 	ذ ..... .....	ذِرَاعٌ 	ذ ..... .....

- الحركات الطويلة : ( مقاطع و كلمات للقراءة و الكتابة و الإملاء )

ذَا - ذَا - ذُو - ذُو - ذِي - ذِي

.....

.....

.....

.....

.....

.....

ذُبَابٌ

ذُبَابٌ

بُذُورٌ

بُذُورٌ

أَخَذَ

أَخَذَ

.....

.....

.....

.....

.....

.....

ادمج ثم اقرأ :

- أ + خ + د =

.....

- ب + د + أ =

.....

- أ + ح + ب =

.....

ب + ذ + ر =

.....

صل الحروف المتشابهة :

ج

ت

د

ب

ث

ذ

اكتب الحرف الناقص من الكلمة ( ت - ح - ب ) :

أ.....ي

ت.....و

أ.....ب

رتب الحروف لتكون كلمة :

( ح - أ - ب ) ..... ( ا - ب - ب ) .....



# حرف الراء

ر

ر

ر

ر

.....

.....

.....

.....

.....

.....

.....

.....

.....

.....

.....

.....

.....

ر

.....

.....

.....

.....

.....

ر

.....

.....

.....

.....

.....

ر

.....



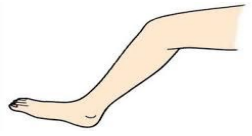
.....

.....

.....

.....

ر

<p>رُفُوفٌ</p> 	<p>رُ</p> <p>.....</p> <p>.....</p>	<p>رَجُلٌ</p> 	<p>رَ</p> <p>.....</p> <p>.....</p>
<p>بُرْجٌ</p> 	<p>رُ</p> <p>.....</p> <p>.....</p>	<p>رِجْلٌ</p> 	<p>رِ</p> <p>.....</p> <p>.....</p>

- الحركات الطويلة : ( مقاطع و كلمات للقراءة و الكتابة و الإملاء )

رَا - رَا - رُو - رُو - رِي - رِي

.....

.....

.....

.....

.....

.....

خَرَجَ

بَابٌ

تَاجٌ

جَرَحَ

رَجَبٌ

بُرْجٌ

.....

.....

.....

.....

.....

.....

# حرف الزاي

ز

ز

ز

ز

.....

.....

.....

.....

.....

.....

.....

.....

.....

.....

.....

.....

.....

.....

.....

.....

.....

.....

.....

.....

.....

.....

.....

.....

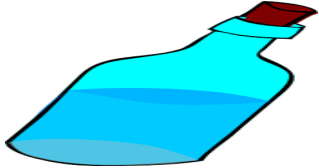



.....

.....

.....

.....

ز  
ز  
ز  
ز

<p>زُجَاغَةٌ</p> 	<p>زُ</p> <p>.....</p> <p>.....</p>	<p>جَزْرٌ</p> 	<p>زَ</p> <p>.....</p> <p>.....</p>
<p>مَزْرَعَةٌ</p> 	<p>زِ</p> <p>.....</p> <p>.....</p>	<p>حَازِمٌ</p> 	<p>زِي</p> <p>.....</p> <p>.....</p>

- الحركات الطويلة : ( مقاطع و كلمات للقراءة

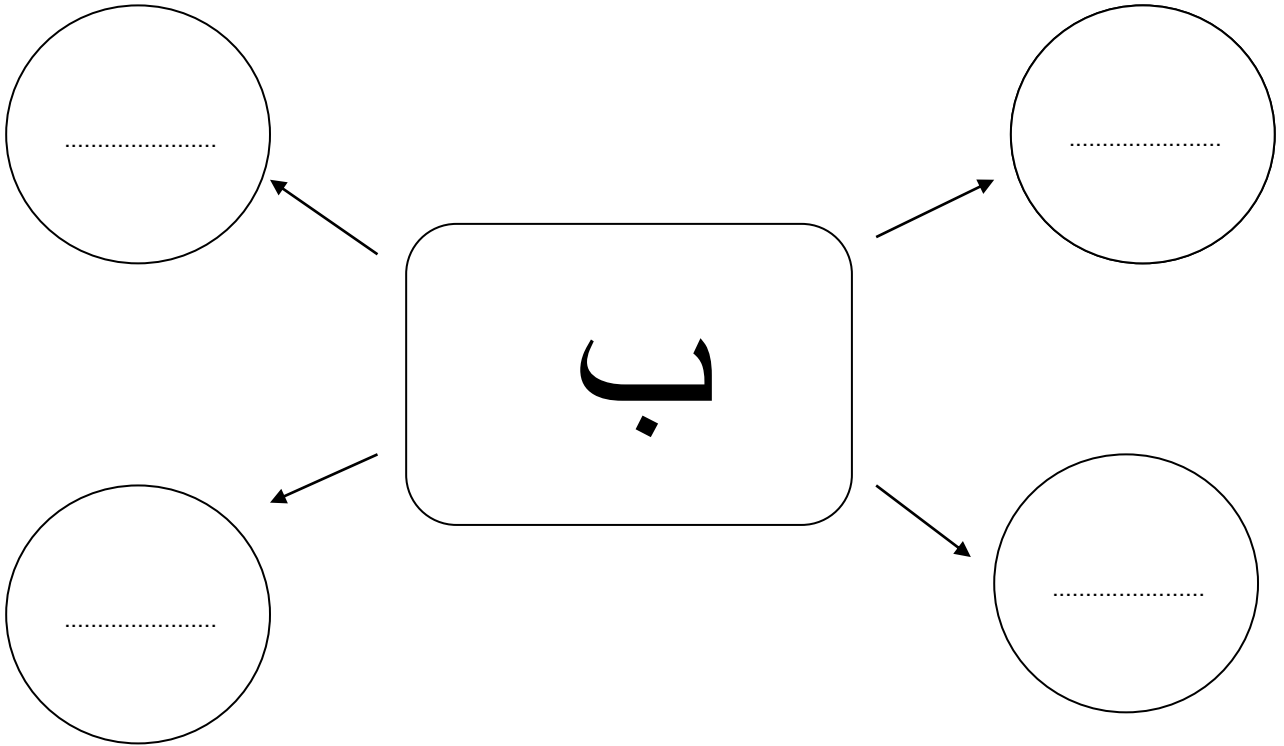
زَا - زَا - زُو - زُو - رِي - رِي - زِي

.....

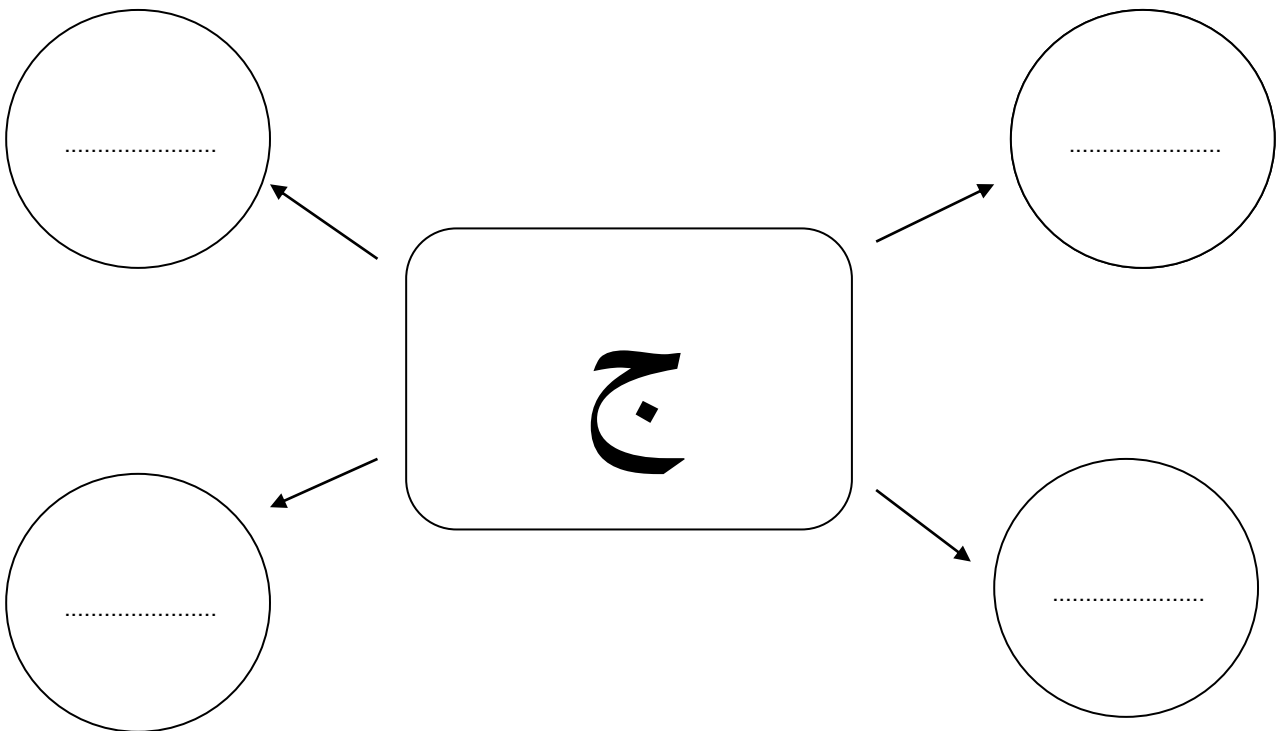
جَزْرٌ تَزْوُرُ جَدِي زُرْتُ جَدِي زُرْتُ جَدِي

.....

## اكتب شبكة المفردات ( حرف با )



## اكتب شبكة المفردات ( حرف ج )



# حرف السين

رَسَّ رَسَّ رَسَّ رَسَّ





.....  
.....

رَسَّ

رَسَّ

رَسَّ

رَسَّ

يَرَسُّمُ 	رَسُّ ..... .....	أَسَدٌ 	رَسَّ ..... .....
فَسْتَانٌ 	رَسُّ ..... .....	تَغْسِلُ 	رَسَّ ..... .....

- الحركات الطويلة : ( مقاطع و كلمات للقراءة و الكتابة و الإملاء )

رَسَّ - رَسَّ - رَسَّ - رَسَّ - رَسَّ - رَسَّ

.....

رَسَّ رَسَّ رَسَّ رَسَّ رَسَّ رَسَّ

.....

# حرف الشين

ش ش ش ش




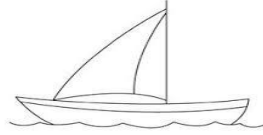
.....

ش

ش

ش

ش


شُعْلَةٌ 	شُ ..... .....	شَمْسٌ 	شَ ..... .....
عُشْبٌ 	شُ ..... .....	شِرَاعٌ 	شِ ..... .....

- الحركات الطويلة : ( مقاطع و كلمات للقراءة و الكتابة و الإملاء )


شَا - شَا - شُو - شُو - شِي - شِي

شَاطِئُ شَرَحَ شَجَرَةٌ سَارَةٌ أُخْتُ شَدَا



ضع دائرة حول الصورة الصحيحة :



(١) بَابُ




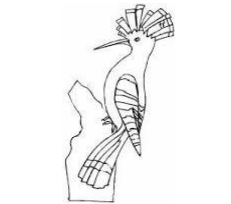

(٢) شَجَرَةٌ



(٣) أَسَدٌ



(٤) تَاجٌ



(٥) حُوتٌ

إملاء

.....

.....

.....

.....

.....

.....

.....

.....

# حرف الصاد

ص

ص

ص

ص

.....

.....

.....

.....

.....

.....

.....

.....

.....

.....

.....

.....

.....

ص

.....

.....

.....

.....

.....

ص

.....

.....

.....

.....

.....

ص

.....




.....

.....

.....

.....

ص

صَنْدُوقٌ 	صٌ ..... .....	صَقْرٌ 	صَـ ..... .....
مِصْرٌ 	صٌ ..... .....	صِغَارٌ 	صِـ ..... .....

- الحركات الطويلة : ( مقاطع و كلمات للقراءة و الكتابة و الإملاء )

صَا - صَا - صَا - صَو - خَرَجَ - أَبِي - صَبَاحًا

.....

صَرَخَ - صَارُوخٌ - حَصَدَ - صَابِرٌ - صَدْرِي - صُورَةٌ

.....

# حرف الضاد

ضَدُّ   ضِدُّ   ضَعُّ   ضَمُّ

.....  
.....

ضَا

ضَاءُ

ضِيءٌ

ضِيءٌ

<p>ضَفْدَعٌ</p> 	<p>ضُ</p> <p>.....</p> <p>.....</p>	<p>مَرِيضَةٌ</p> 	<p>ضَ</p> <p>.....</p> <p>.....</p>
<p>خَضِرَاءُ</p> 	<p>ضُ</p> <p>.....</p> <p>.....</p>	<p>ضِلْعٌ</p> 	<p>ضِ</p> <p>.....</p> <p>.....</p>

- الحركات الطويلة : ( مقاطع و كلمات للقراءة )

ضَا - ضَاءُ - ضِيءٌ - ضُو - ضُو - ضِيءٌ - ضِيءٌ - ضِيءٌ

.....

حَضَرَ أَبِي صَبَاحًا - حَضَرَ أَبِي صَبَاحًا

.....



## اكتب و اقرأ :

بَدَأَ      أَجَابَ      بَابُ      أَبِي      أَحَبُّ      حُوتٌ

أَخَذَ      أَخَذَ      بُدُورُ      بُدُورُ      دُبَابُ      دُبَابُ

بُرْجُ      رَجَبُ      جَرَحَ      تَاجُ      بَابُ      خَرَجَ

جَزْرُ      تَزْوَرُ      زُرْتُ      جَدِي      زُرْتُ      جَدِي

دَرَسَ      أَسَدُ      دُرُوسُ      سَحَبَ      سُورُ      سِحَابَةٌ

شَاطِئُ      شَرَحَ      شَجَرَةٌ      سَارَةٌ      أُخْتُ      شَدَا

صَرَخَ      صَارُوخُ      حَصَدَ      صَابِرُ      صَدْرِي      صُورَةٌ

# حرف الطاء

ط

ط

ط

ط

.....

.....

.....

.....

.....

.....

.....

.....

.....

.....

.....

.....

.....

ط

.....

.....

.....

.....

.....

ط

.....

.....

.....

.....

.....

ط

.....

.....

.....

.....

.....

ط

<p>طَيُّورٌ</p> 	<p>ط</p> <p>.....</p> <p>.....</p>	<p>طَبِيبٌ</p> 	<p>ط</p> <p>.....</p> <p>.....</p>
<p>فَطْنٌ</p> 	<p>ط</p> <p>.....</p> <p>.....</p>	<p>طِفْلٌ</p> 	<p>ط</p> <p>.....</p> <p>.....</p>

- الحركات الطويلة : ( مقاطع و كلمات للقراءة و الكتابة و الإملاء )

طَا طُو طِي طَيْرٌ شَرِيطٌ طَبِيبٌ

.....

.....

.....

.....

.....

.....

طَبِيبَةٌ .

أُخْتِي

-

طَبِيبٌ .

أَبِي



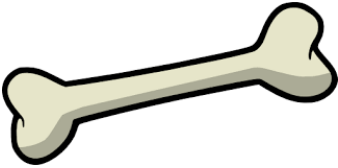

-

# حرف الظاء

ظ ظ ظ ظ

.....  
.....

ظ  
ظ  
ظ  
ظ

يَنْظُرُ 	ظ ..... .....	ظَرَفُ 	ظ ..... .....
عَظْمَةٌ 	ظ ..... .....	ظِلَالُ 	ظ ..... .....

- الحركات الطويلة : ( مقاطع و كلمات للقراءة و الكتابة و الإملاء )

ظَا ظُو ظِي ظِيْرَةٌ حَظْرٌ حَظْرٌ ظَبِي

- زُرْتُ حَظِيْرَةَ جَدِي . - زُرْتُ حَظِيْرَةَ جَدِي .

## اقرأ، ثم اكتب:

أَبُ

..... -

..... -

أُخْتُ

..... -

..... -

تَاجُ

..... -

..... -

بَابُ

..... -

..... -

أَخُ

..... -

..... -

أَبِي

.....

.....

أُخْتِي

.....

.....

تَاجِي

.....

.....

بَابِي

.....

.....

أَخِي

.....

.....

# حرف العين

ع

ع

ع

ع

.....

.....

.....

.....

.....

.....

.....

.....

.....

.....

.....

.....

.....

.....

.....

.....

.....

.....

.....

.....

.....

.....

.....

.....





.....

.....

.....

.....

ع  
ع  
ع  
ع

عَصْفُورٌ 	ع ..... .....	عَظْمَةٌ 	ع ..... .....
ثَعْبَانٌ 	ع ..... .....	عِنَبٌ 	ع ..... .....

- الحركات الطويلة : ( مقاطع و كلمات للقراءة و الكتابة و الإملاء )

عَبِيرٌ

سَعِيدٌ

رَجَعٌ

عِيدٌ

عُودٌ

عَا

.....

.....

.....

.....

.....

.....

سَعِيدٌ

عِيدٌ

سَعِيدٌ

عِيدٌ

# حرف الغين

ع

ع

ع

ع

.....

.....

.....

.....

.....

.....

.....

.....

.....

.....

.....

.....

.....

.....

.....

.....

.....

.....

.....

.....

.....

.....

.....

.....


.....

.....

.....

.....

ع  
ع  
ع  
ع  
ع  
ع  
ع  
ع  
ع  
ع

عَصَنُ 	ع ..... .....	غَزَالٌ 	ع ..... .....
تَغْسِلُ 	ع ..... .....	غِذَاءٌ 	ع ..... .....

- الحركات الطويلة : ( مقاطع و كلمات للقراءة و الكتابة و الإملاء )

عَا      عُو      غِي      صَغِيرٌ      غِذَاءٌ      غَابَةٌ

.....

.....

.....

.....

.....

.....

صَغِيرَةٌ

أُخْتِي

صَغِيرٌ

أَخِي

# حرف الفاء

ف ف ف ف

.....

.....

.....

.....

.....

.....

.....

.....

ف  
ف  
ف  
ف

فَسْتَانُ 	فُ ..... .....	فَوَاكِهَةٌ 	فَ ..... .....
صُفْدَعٌ 	فُ ..... .....	يَقْفِزُ 	فِ ..... .....

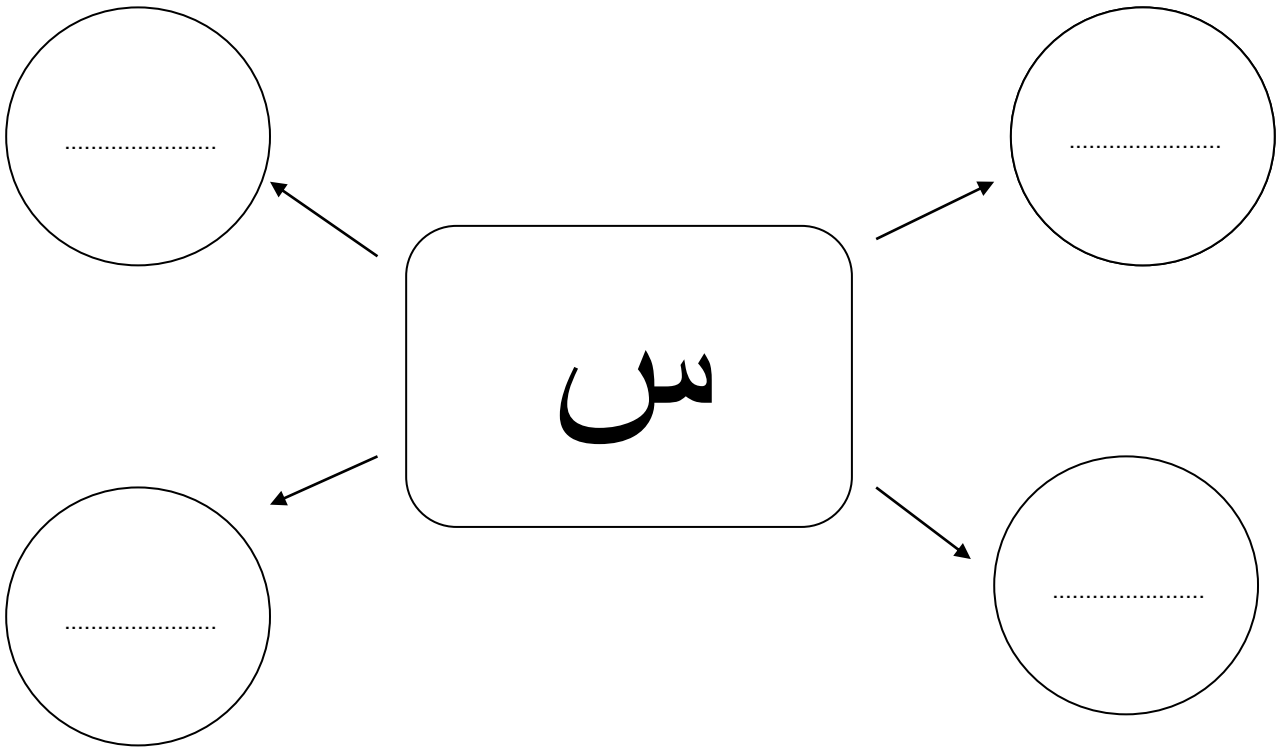
- الحركات الطويلة : ( مقاطع و كلمات للقراءة و الكتابة و الإملاء )

فَا فُو فَي فَا رِسُ عَصْفُورُ فَيْلُ

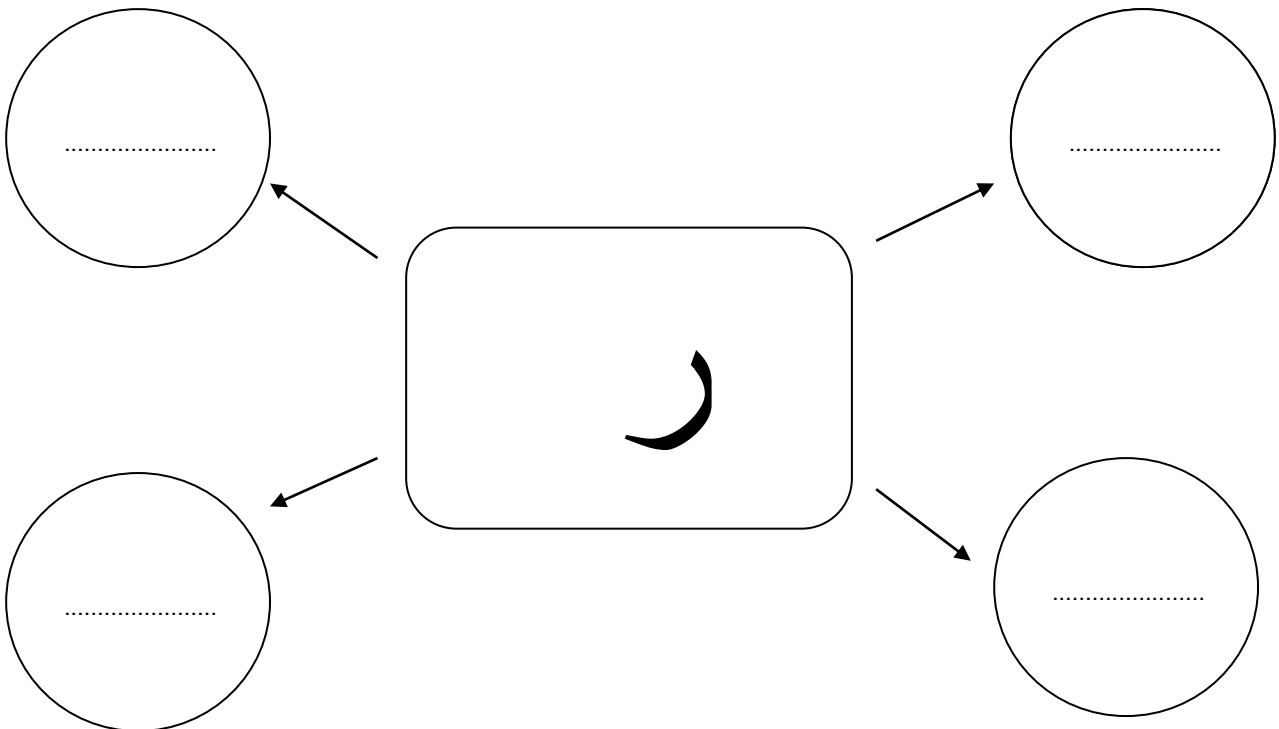
.....

- فَا رِسُ طَيْبٌ - عَفَافٌ طَيْبَةٌ

## اكتب شبكة المفردات ( حرف لس )



## اكتب شبكة المفردات ( حرف ر )





# حرف القاء

ق

ق

ق

ق

.....  
.....

.....  
.....

.....  
.....

.....  
.....

.....

.....

.....

.....

.....

.....

.....

.....

.....

.....

.....

.....

.....

.....

.....

.....

.....

.....

.....

.....

قَطْنٌ 	قُ ..... .....	بَقْرَةٌ 	قِ ..... .....
يَقْفِزُ 	قِ ..... .....	قِطَارٌ 	قِ ..... .....

- الحركات الطويلة : ( مقاطع و كلمات للقراءة و الكتابة و الإملاء )

قَا قُو قِي قَارِبُ قِطَارُ بَقْرَةٌ

.....

.....

.....

.....

.....

.....

- حَقِيبَةٌ طَارِقٍ جَدِيدَةٌ . - حَقِيبَةٌ طَارِقٍ جَدِيدَةٌ .

.....

# حرف الكاف

ك ك ك ك

.....  
 .....  
 .....  
 .....  
 .....  
 .....  
 .....  
 .....

<p>كِرَةٌ</p> 	<p>كُ</p> <p>.....        .....</p>	<p>كَتَبَ</p> 	<p>كِ</p> <p>.....        .....</p>
<p>يَكْتُبُ</p> 	<p>كُ</p> <p>.....        .....</p>	<p>كِتَابٌ</p> 	<p>كِ</p> <p>.....        .....</p>

- الحركات الطويلة : ( مقاطع و كلمات للقراءة و الكتابة و الإملاء )

كَاتِبٌ    يَكْتُبُ    كَتُّوتُ    كِي    كُو    كَا

- أَحِبُّ كُرْتِي .

- أَحِبُّ كِتَابِي .





# حرف اللام

ل ل ل ل

.....  
.....

.....  
.....  
.....  
.....  
.....

ل  
ل  
ل  
ل  
ل

لُحُومٌ 	نَ ..... .....	شُعْلَةٌ 	نَ ..... .....
ضِلْعٌ 	نَ ..... .....	مَلِكٌ 	لَ ..... .....

- الحركات الطويلة : ( مقاطع و كلمات للقراءة و الكتابة و الإملاء )

لَا لُو لِي الْقَلْبُ الْقَلْبُ الْقَلْبُ الْقَلْبُ الْقَلْبُ الْقَلْبُ

.....  
.....  
.....  
.....  
.....  
.....  
.....  
.....  
.....  
.....  
.....

# حرف الميم

م م م م

.....

.....

.....

.....

.....

.....

.....

.....

.....

.....

.....

.....

<p>مَذِيْعٌ</p> 	<p>مُ</p> <p>.....</p> <p>.....</p>	<p>مَلِكٌ</p> 	<p>مَ</p> <p>.....</p> <p>.....</p>
<p>شَمْسٌ</p> 	<p>مٍ</p> <p>.....</p> <p>.....</p>	<p>مِصْرٌ</p> 	<p>مِ</p> <p>.....</p> <p>.....</p>

- الحركات الطويلة : ( مقاطع و كلمات للقراءة و الكتابة و الإملاء )

مَا مُو مِي مِصْرُ شَمْسٌ سَمِيرٌ

.....

.....

.....

.....

.....

.....

.....

.....



# حرف الهاء

ه

هـ

هـ

هـ

.....

.....

.....

.....

.....

.....

.....

.....

.....

.....

.....

.....

.....

.....

.....

.....

.....

.....

.....

.....

.....

.....

.....

.....

.....

.....

.....

.....

<p>وَجْهٌ</p> 	<p>هـ</p> <p>.....</p> <p>.....</p>	<p>مُهَنْدِسٌ</p> 	<p>هـ</p> <p>.....</p> <p>.....</p>
<p>نَهْرٌ</p> 	<p>هـ</p> <p>.....</p> <p>.....</p>	<p>هِنْدٌ</p> 	<p>هـ</p> <p>.....</p> <p>.....</p>

- الحركات الطويلة : ( مقاطع و كلمات للقراءة )

هَذَا

سَهْرٌ

هَانِي

هَيْ

هُوَ

هَآ

.....

.....

.....

.....

.....

.....

شَجَرَةٌ .

هَذِهِ .

قَلَمٌ .

هَذَا .

اقرأ، ثم اكتب:

يَذْهَبُ

.....

.....

يَزْرَعُ

.....

.....

يَقْرَأُ

.....

.....

يَجْلِسُ

.....

.....

يُرْسِمُ

.....

.....

ذَهَبَ

.....

.....

زَرَعَ

.....

.....

قَرَأَ

.....

.....

جَلَسَ

.....

.....

رَسَمَ

.....

.....

# حرف الواو

و

.....  
.....

و

.....  
.....

و

.....  
.....

و

.....  
.....

.....

.....

.....

.....

.....

.....

.....

.....

.....

.....

.....

.....

.....

.....

.....

.....

.....

.....

.....

.....

<p>وَجُوهٌ</p> 	<p>وُ</p> <p>..... .....</p>	<p>وَجْهٌ</p> 	<p>وَ</p> <p>..... .....</p>
<p>حَوْضٌ</p> 	<p>وُ</p> <p>..... .....</p>	<p>وَسَامٌ</p> 	<p>وَ</p> <p>..... .....</p>

- الحركات الطويلة : ( مقاطع و كلمات للقراءة و الكتابة و الإملاء )

وَا وَو وَي وَجُوهٌ طَاوُوسٌ طَوِيلٌ

.....

- هُوَ مُعَلِّمٌ . - هِيَ مُعَلِّمَةٌ .



# حرف الياء

ي ي ي ي

.....  
.....

ي ي ي ي ي  
.....  
.....  
.....  
.....

يُسْرِي 	يُ ..... .....	يَدُ 	يَ ..... .....
ذَيْلُ 	يِ ..... .....	طَيِّبَةٌ 	يِ ..... .....

- الحركات الطويلة : ( مقاطع و كلمات للقراءة و الكتابة و الإملاء )


يَا يُو يِ مَرِيْمُ يُسْرِي ذَيْلُ

.....


- هَذَا ذَيْلُ . - هَذِهِ مَرِيْمُ . -

.....


أكمل الكلمة بالصوت المناسب :



(١) .....مَلُّ ( جَ - جِ - جُ )



(٢) .....سَدُّ ( أ - أُ - إ )



(٣) .....صَفُورُ ( عَ - عُ - عِ )



(٤) .....نَبُّ ( عَ - عُ - عِ )



(٥) .....لَمُّ ( عَ - عُ - عِ )

رتب لتكون جملا :

(١) ذَيْلٌ - هَذَا

.....

(٢) وَدٌّ - هُوَ

.....

# اسمي

.....

.....

.....

.....

.....

.....

.....

.....

.....

.....

# مدرستي



# مدرستي

---



---



---



---



---



---



---



---

اقرأ، ثم اكتب الحروف

أ

أ

أ

أ

ب

ب

ب

ب

ف

ف

ف

ف

ل

ل

ل

ل

م

م

م

م

ن

ن

ن

ن

# اقرأ، ثم اكتب

بَا مَّا فَا نَا

.....

.....

.....

.....

بَا مَّا فَا نَا

.....

.....

.....

.....

اقْرَأْ، ثُمَّ اكْتُبْ

أَمَلٌ

فَمٌ

أَبٌ

أُمٌ

.....

.....

.....

.....

.....

.....

.....

.....

.....

.....

.....

.....

بَابٌ

لَبِنٌ

نَمَلٌ

أَنْفٌ

.....

.....

.....

.....

.....

.....

.....

.....

.....

.....

.....

.....

صل كل كلمة بالصورة المناسبة :




نَمْلٌ



أَبٌ



فم



أَنْفٌ



بَابٌ



# اقرأ، ثم اكتب الحروف

ج

ج

ج

ج

ح

ح

ح

ح

ر

ر

ر

ر

ث

ث

ث

ث

س

س

س

س

خ

خ

خ

خ

# اقرأ، ثم اكتب

سَا

تَا

رَا

جَا

.....	.....	.....	.....	-
.....	.....	.....	.....	-
.....	.....	.....	.....	-
.....	.....	.....	.....	-

لَا

مَا

خَا

حَا

.....	.....	.....	.....	-
.....	.....	.....	.....	-
.....	.....	.....	.....	-
.....	.....	.....	.....	-

## اقرأ، ثم اكتب

تَمْرٌ

رَمْلٌ

بَحْرٌ

أُحِبُّ

.....

.....

.....

.....

.....

.....

.....

.....

فَرَسٌ

رَأْسٌ

حَبْلٌ

بُنْتُ

.....

.....

.....

.....

.....

.....

.....

.....

بَلْحٌ

رَمْلٌ

رَجُلٌ

تُوتٌ

.....

.....

.....

.....

.....

.....

.....

.....

خَسَرَ

سَأَلَ

حَفَرَ

جَلَسَ

.....

.....

.....

.....

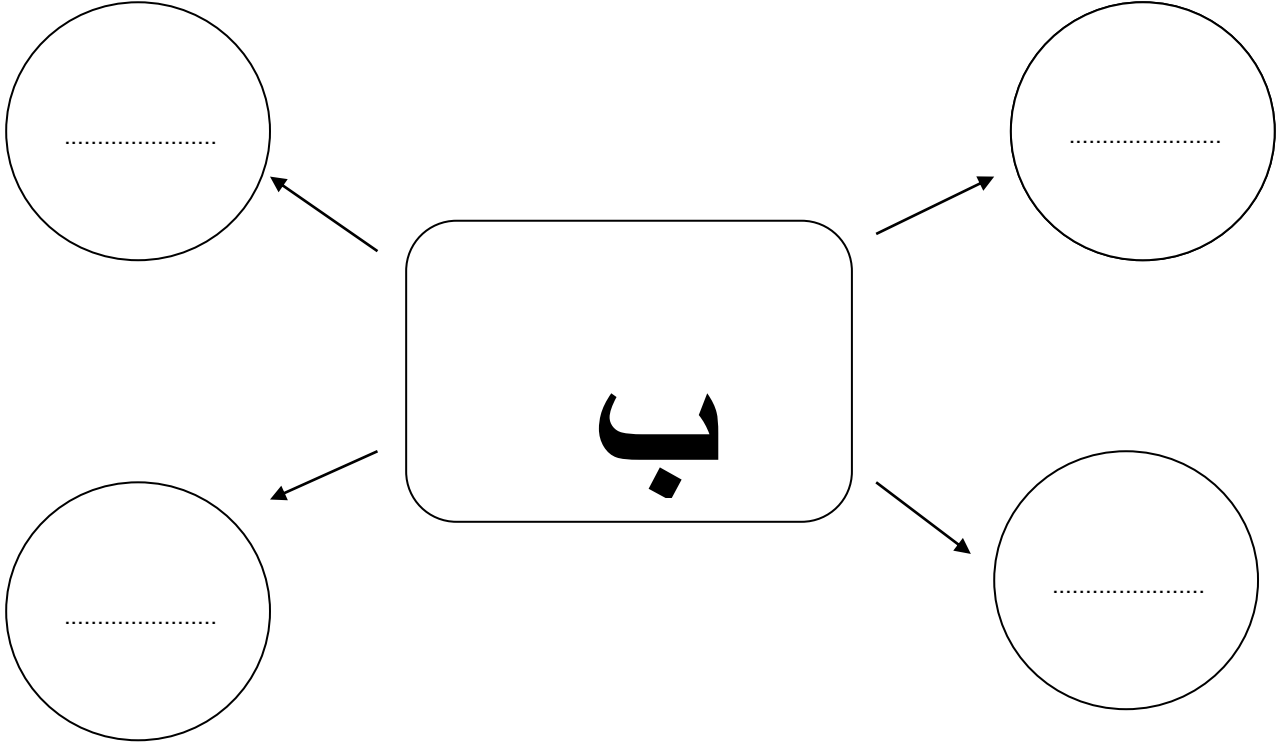
.....

.....

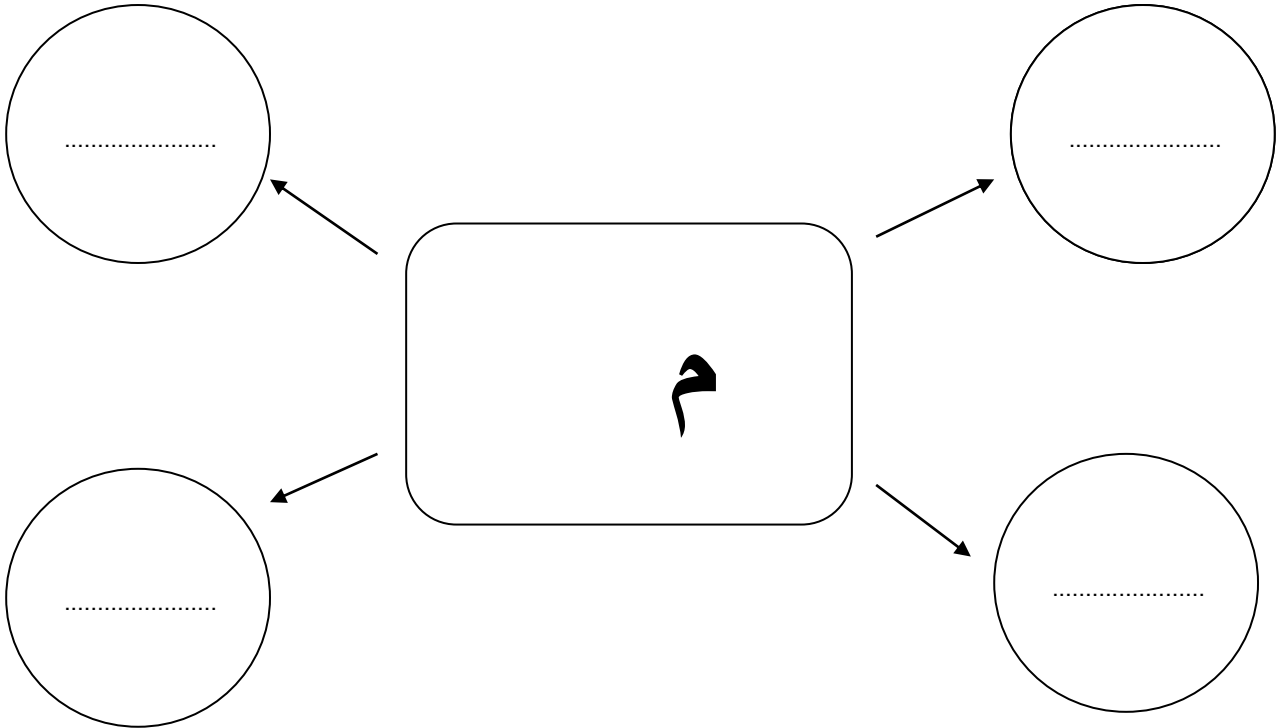
.....

.....

اكتب شبكة المفردات ( حرف با )



اكتب شبكة المفردات ( حرف م )



٢١  
اقْرَأ ، ثُمَّ اَكْتُبِ الْحُرُوفَ

ذَ ذِ ذُ ذٌ

هَ هِ هُ هٌ

زَ زِ زُ زٌ

دَ دِ دُ دٌ

قَ قِ قُ قٌ

صَ صِ صُ صٌ

# المد

ا و ي

جَا رَا تَا سَا

.....  
.....

جُو رُو ثُو سُو

.....  
.....

جِي سِي بِي مِي

.....  
.....

جِي سِي بِي مِي

# اقرأ، ثم اكتب

قَالَ      صَامَ      نَامَ      عَامَ

..... -

..... -

..... -

حُوْتُ      نُورُ      فُؤُ      ثُوْتُ

..... -

..... -

..... -

فَيْلُ      نَيْلُ      سُورُ      جَيْمُ

..... -

..... -

..... -

## حد نوع المد بكل كلمة مد بـ ( و - ا - ي )

- كلمة : ( قَالَ ) بها مد بـ ( ..... )

- كلمة : ( صَامَ ) بها مد بـ ( ..... )

- كلمة : ( حُوْتُ ) بها مد بـ ( ..... )

- كلمة : ( نُورٌ ) بها مد بـ ( ..... )

- كلمة : ( نَامَ ) بها مد بـ ( ..... )

- كلمة : ( عَامَ ) بها مد بـ ( ..... )

- كلمة : ( ثُوْتُ ) بها مد بـ ( ..... )

- كلمة : ( فَيْلٌ ) بها مد بـ ( ..... )

- كلمة : ( نَيْلٌ ) بها مد بـ ( ..... )

- كلمة : ( فُوْلٌ ) بها مد بـ ( ..... )



## اقرأ، ثم اكتب

هَذَا هَذِهِ فَأرُ نِسْرُ

.....

.....

أَسَدُ دُبُّ قِرْدُ جَرُّ

.....

.....

قَمْرُ قَمَحُ قَوْسُ وَرْدُ

.....

.....

نَهَبَ خَرَجَ بَدَأَ سَرَقَ

.....

.....

٦٦


صل كل كلمة بالصورة المناسبة :




أَسَدٌ




فَرَسٌ



فَيْلٌ

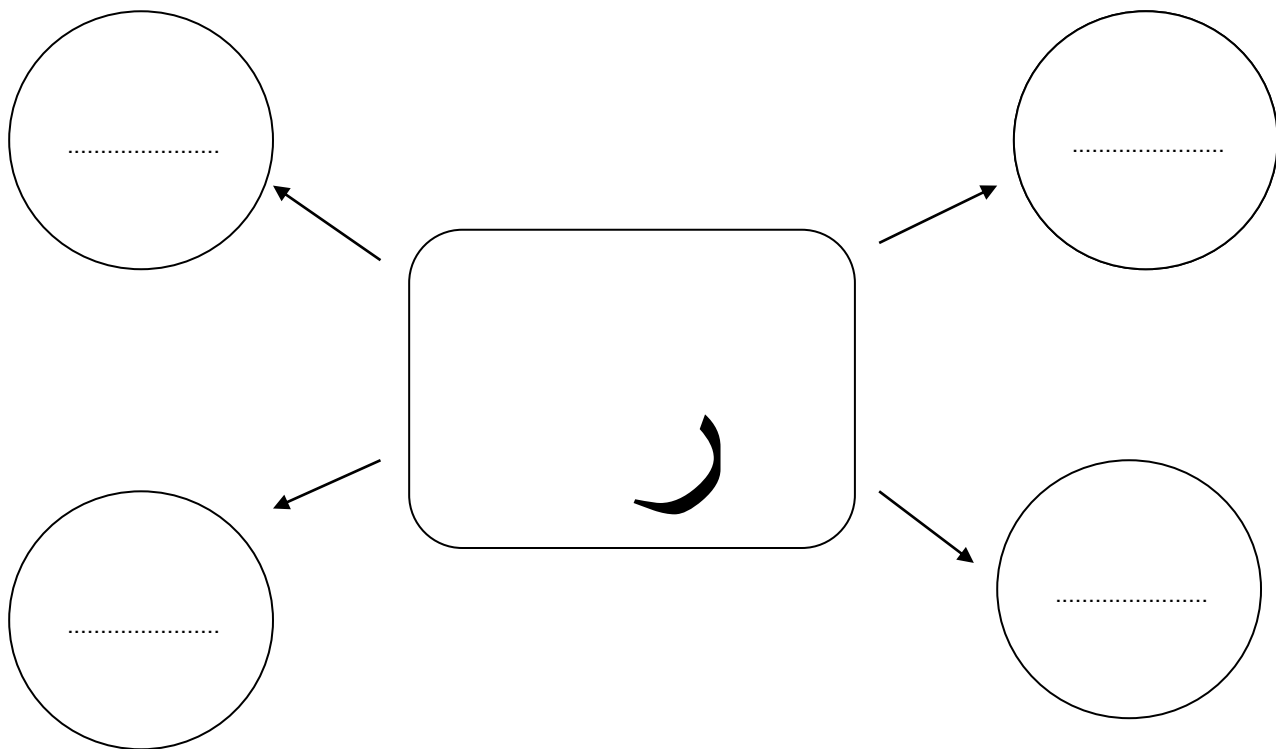


فَأْرٌ

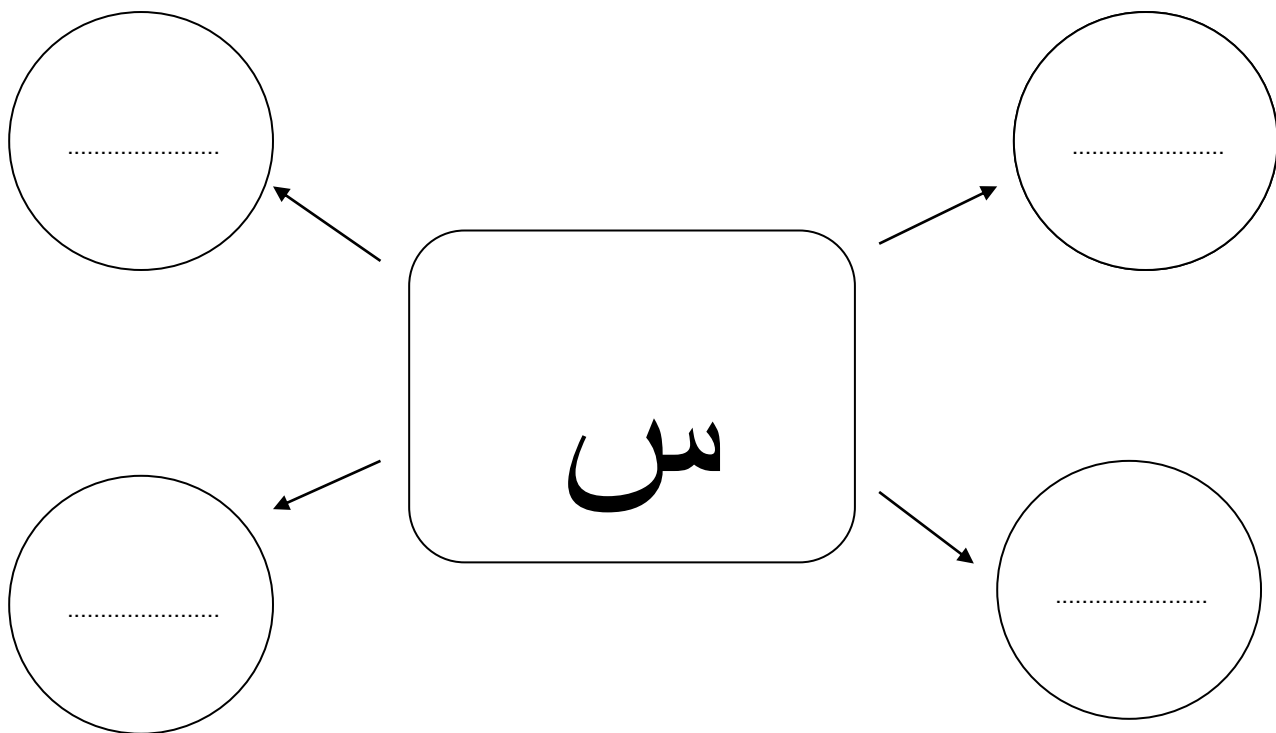


رَأْسٌ

## اكتب شبكة المفردات ( حرف ر )



## اكتب شبكة المفردات ( حرف لس )



=

## اقرأ، ثم اكتب

أَب

أَبِي

.....

.....

.....

.....

أُمُّ

أُمِّي

.....

.....

.....

.....

تَاجُ

تَاجِي

.....

.....

.....

.....

بَابُ

بَابِي

.....

.....

.....

.....

فَرَسٌ

فَرَسِي

.....

.....

.....

.....

اقرأ، ثم اكتب ( أَد )

الْبَابُ

.....  
.....

بَاب

..... -  
..... -

الْفَرَسُ

.....  
.....

فَرَسُ

..... -  
..... -

الْحَبْلُ

.....  
.....

حَبْلُ

..... -  
..... -

الْبَلْحُ

.....  
.....

بَلْحُ

..... -  
..... -

الْبَحْرُ

.....  
.....

بَحْرُ

..... -  
..... -

## تحليل الكلمات

### ١ - كل حرف متحرك يكتب منفردا :

- ذَهَبَ : ..... / ..... / .....

- أَسَدٌ : ..... / ..... / .....

- فَرَسٌ : ..... / ..... / .....

### ٢ - الحرف الساكن يكتب مع ما قبله :

- نَمَلٌ : ..... / .....

- أَنْفٌ : ..... / .....

- وَرْدٌ : ..... / .....

### ٣ - حرف المد مع الممدود ( ما قبله )

- بَابٌ : ..... / .....

- تُوْتُ : ..... / .....

- فَيْلٌ : ..... / .....

### ٤ - تكتب ( الـ ) القمرية مقطع صوتي واحد

- الْفَرَسُ : ..... / ..... / ..... / .....

- الْبَابُ : ..... / ..... / .....

- الْحَبْلُ : ..... / ..... / .....

## تحليل الكلمات إلى مقاطع صوتية : قواعد التحليل ...

### ١- كل حرف متحرك يكتب منفردا :

- ذَهَبَ : ..... / ..... / .....

- أَسَدٌ : ..... / ..... / .....

- فَرَسٌ : ..... / ..... / .....

- قَمَرٌ : ..... / ..... / .....

### ٢- الحرف الساكن يكتب مع ما قبله :

- نَمْلٌ : ..... / .....

- أَنْفٌ : ..... / .....

- وَرْدٌ : ..... / .....

- قَمْحٌ : ..... / .....

### ٣- حرف المد مع الممدود ( ما قبله )

- بَابٌ : ..... / .....

- ثُوْتُ : ..... / .....

- فَيْلٌ : ..... / .....

- أَبِي : ..... / .....

### ٤- تكتب ( الـ ) القمرية مقطع صوتي واحد

- الْفَرَسُ : ..... / ..... / ..... / .....

- الْبَابُ : ..... / ..... / .....

- الْحَبْلُ : ..... / ..... / .....

- الْبَحْرُ : ..... / ..... / .....



## حلل الكلمات إلى مقاطع صوتية:

- ١ - أَسْنَانٌ - ..... / ..... / .....
- ٢ - كِتَابٌ - ..... / ..... / .....
- ٣ - سَمَاءٌ - ..... / ..... / .....
- ٤ - حِصَانٌ - ..... / ..... / .....
- ٥ - شِرَاعٌ - ..... / ..... / .....

## حلل الكلمات إلى مقاطع صوتية:

- ١ - وَرْدَةٌ - ..... / ..... / .....
- ٢ - نَمْلَةٌ - ..... / ..... / .....
- ٣ - رِيْشَةٌ - ..... / ..... / .....

## حلل الكلمات إلى مقاطع صوتية:

- ١ - صَغِيرٌ - ..... / ..... / .....
- ٢ - كِتَابٌ - ..... / ..... / .....
- ٣ - كَبِيرٌ - ..... / ..... / .....
- ٤ - حِصَانٌ - ..... / ..... / .....
- ٥ - مُذِيعٌ - ..... / ..... / .....



اقرأ، ثم اكتب

الأ

أب

.....

.....

الأ

الأب

.....

.....

أسد

.....

.....

الأسد

.....

.....

أمل

.....

.....

الأمل

.....

.....

أنف

.....

.....

الأنف

.....

.....

اقرأ، ثم اكتب :

التمييز بين التاء المربوطة ، و بين الهاء آخر الكلمة

التاء المربوطة تقرأ (ت) عند وضع ضمها عليها ، و تقرأ (هـ) مع تسكينها

شَجَرَةٌ

.....

.....

سَمَكَةٌ

.....

.....

مَدْرَسَةٌ

.....

.....

حَدِيقَةٌ

.....

.....

وَرْدَةٌ

.....

.....

شَجَرَةٌ

.....

.....

سَمَكَةٌ

.....

.....

مَدْرَسَةٌ

.....

.....

حَدِيقَةٌ

.....

.....

وَرْدَةٌ

.....

.....

# اقرأ، ثم اكتب الحروف

ثُ ثِ ثٌ ثٍ

عُ عِ عٌ عٍ

وُ وِ وٌ وٍ

ثُ ثِ ثٌ ثٍ

ضُ ضِ ضٌ ضٍ

طُ طِ طٌ طٍ

## اقرأ و اكتب

أَرْضُ      رَأْسُ      نَحْلُ      صَقْرُ

.....

.....

طَارَ      عَنِيبُ      خَشَبُ      رَجَعُ

.....

.....

وَجَدَ      نَسْرُ      شَمْسُ      مَطَرُ

.....

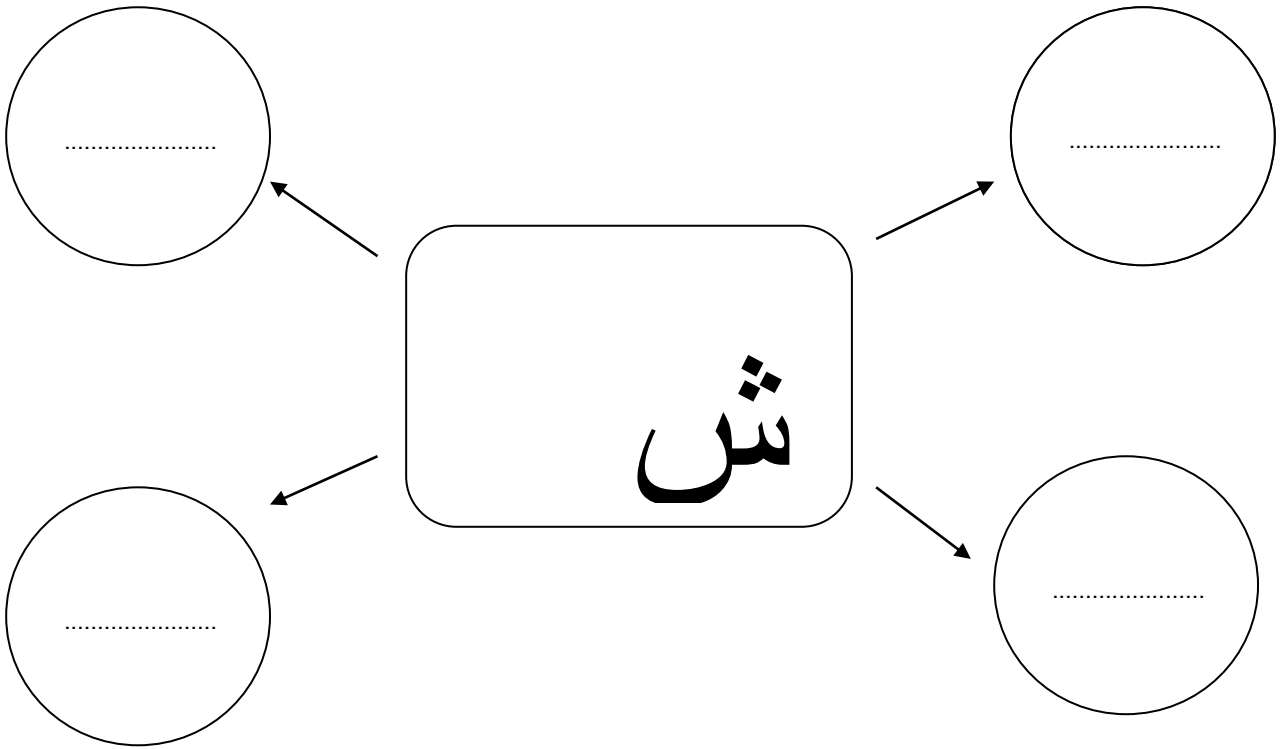
.....

جَزُرُ      وُلْدُ      وَرَقُ      عَسَلُ

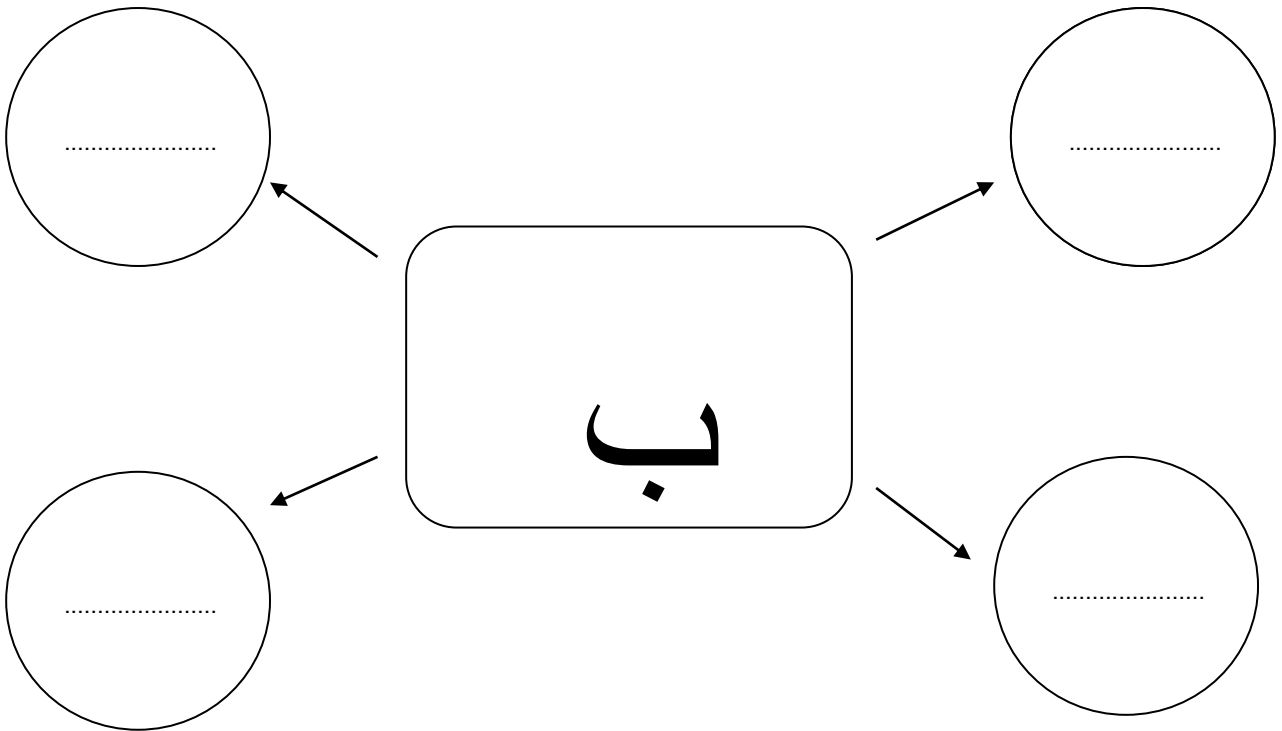
.....

.....

## اكتب شبكة المفردات ( حرف ث )



## اكتب شبكة المفردات ( حرف ب )



## اقْرَأْ وَ اَكْتُبْ

يَذْهَبُ

.....

.....

ذَهَبَ

..... -

..... -

يَزْرَعُ

.....

.....

زَرَعَ

..... -

..... -

يَقْرَأُ

.....

.....

قَرَأَ

..... -

..... -

يَجْلِسُ

.....

.....

جَلَسَ

..... -

..... -

يُرْسِمُ

.....

.....

رَسَمَ

..... -

..... -

## اقرأ، ثم اكتب

تَامِرٌ خَالِدٌ سَامِحٌ بَارِدٌ

.....

.....

عَامِلٌ فَاهِمٌ صَادِقٌ جَالِسٌ

.....

.....

ذَاهِبٌ رَاجِعٌ سَاجِدٌ شَاهِدٌ

.....

.....

جَامِعٌ نَاهِدٌ سَاخِنٌ فَاتِحٌ

.....

.....

اقرأ، ثم اكتب

قَبِيحٌ

.....  
.....

جَمِيلٌ

.....  
.....

صَغِيرٌ

.....  
.....

كَبِيرٌ

.....  
.....

قَصِيرٌ

.....  
.....

طَوِيلٌ

.....  
.....

سَرِيعٌ

.....  
.....

نَظِيفٌ

.....  
.....

قَدِيمٌ

.....  
.....

جَدِيدٌ

.....  
.....



# اقرأ، ثم اكتب الحروف

عُ

عِ

عُ

عِ

ئِ

ئِ

ئِ

ئِ

ظُ

ظِ

ظُ

ظِ

وُ

وِ

وُ

وِ

ثُ

ثِ

ثُ

ثِ

ضِ

ضِ

ضُ

ضِ

# عكس



X



قَبِيحٌ

جَمِيلٌ

.....  
.....

.....  
.....

سَاخِنٌ

بَارِدٌ

.....  
.....

.....  
.....

قَصِيرٌ

طَوِيلٌ

.....  
.....

.....  
.....

رَجَعَ

ذَهَبَ

.....  
.....

.....  
.....

مثنى



قَلَمَان

مفرد



قَلَمٌ

وَلَدَان

وَلَدٌ

أَسَدَان

أَسَدٌ

بَحْرَان

بَحْرٌ

بِنْتَان

بِنْتٌ

## صل كل كلمة بما يناسبها

– الأَفْصَلُ – أَبِي

– الأَبْحَرُ – سَرَجٌ

– الأَحْدِيقَةُ – قَلَمٌ

– الأَنْحَلَةُ – سَمَكَةٌ

– أُسْرَتِي – وَرْدَةٌ

– الأَفْرَسُ – عَسَلٌ

# اقْرَأْ، ثُمَّ اَكْتُبْ

أَخْضَرُ

.....  
.....

أَحْمَرُ

.....  
.....

أَصْفَرُ

.....  
.....

أَزْرَقُ

.....  
.....

أَسْمَرُ

.....  
.....

أَسْوَدُ

.....  
.....

أَلْوَانُ


.....  
.....

أَبْيَضُ


.....  
.....

اقرأ، ثم لون :


أَحْمَرُ




أَخْضَرُ





أَصْفَرُ



أَسْوَدُ



أَزْرَقُ



## اكتب و اقرأ

مَشَى

.....  
.....

جَرَى

.....  
.....

بَنَى

.....  
.....

سَعَى

.....  
.....

مُنَى

.....  
.....

هُدَى

.....  
.....

عَلَى

.....  
.....

إِلَى

.....  
.....

مَتَى

.....  
.....

حَتَّى

.....  
.....

## اقرأ، ثم اكتب

هَوَاءٌ

.....  
.....

سَمَاءٌ

.....  
.....

غِذَاءٌ

.....  
.....

دَوَاءٌ

.....  
.....

دُعَاءٌ

.....  
.....

هِنَاءٌ

.....  
.....

عَلَاءٌ

.....  
.....

بِنَاءٌ

.....  
.....

جَلَاءٌ

.....  
.....

غَلَاءٌ

.....  
.....



# اقرأ و اكتب

تاء مربوطة



شَجَرَةٌ

.....

.....

سَمَكَةٌ

.....

.....

وَرْدَةٌ

.....

.....

فَرَّاشَةٌ

.....

.....

هاء آخر الكلمة



قَلَمٌ

.....

.....

أَنْفٌ

.....

.....

رَأْسٌ

.....

.....

فَرَسٌ

.....

.....

تاء مفتوحة



تُوتٌ

.....

.....

حُوتٌ

.....

.....

بَيْتٌ

.....

.....

بَيْتٌ

.....

.....

## اقْرَأْ وَ اَكْتُبْ

وَلَدٌ

وَلَدًا

وَلَدٍ

قَلَمٌ

قَلَمًا

قَلَمٍ

كِتَابٌ

كِتَابًا

كِتَابٍ

شَجَرَةٌ

شَجَرَةً

شَجَرَةٍ

غِذَاءٌ

غِذَاءً

غِذَاءٍ



أَقْلَامٌ

.....  
.....

أَوْلَادٌ

.....  
.....

أَشْجَارٌ

.....  
.....

أَسْمَاكٌ

.....  
.....

مَدَارِسُ

.....  
.....



قَلَمٌ

.....  
.....

وَلَدٌ

.....  
.....

شَجَرَةٌ

.....  
.....

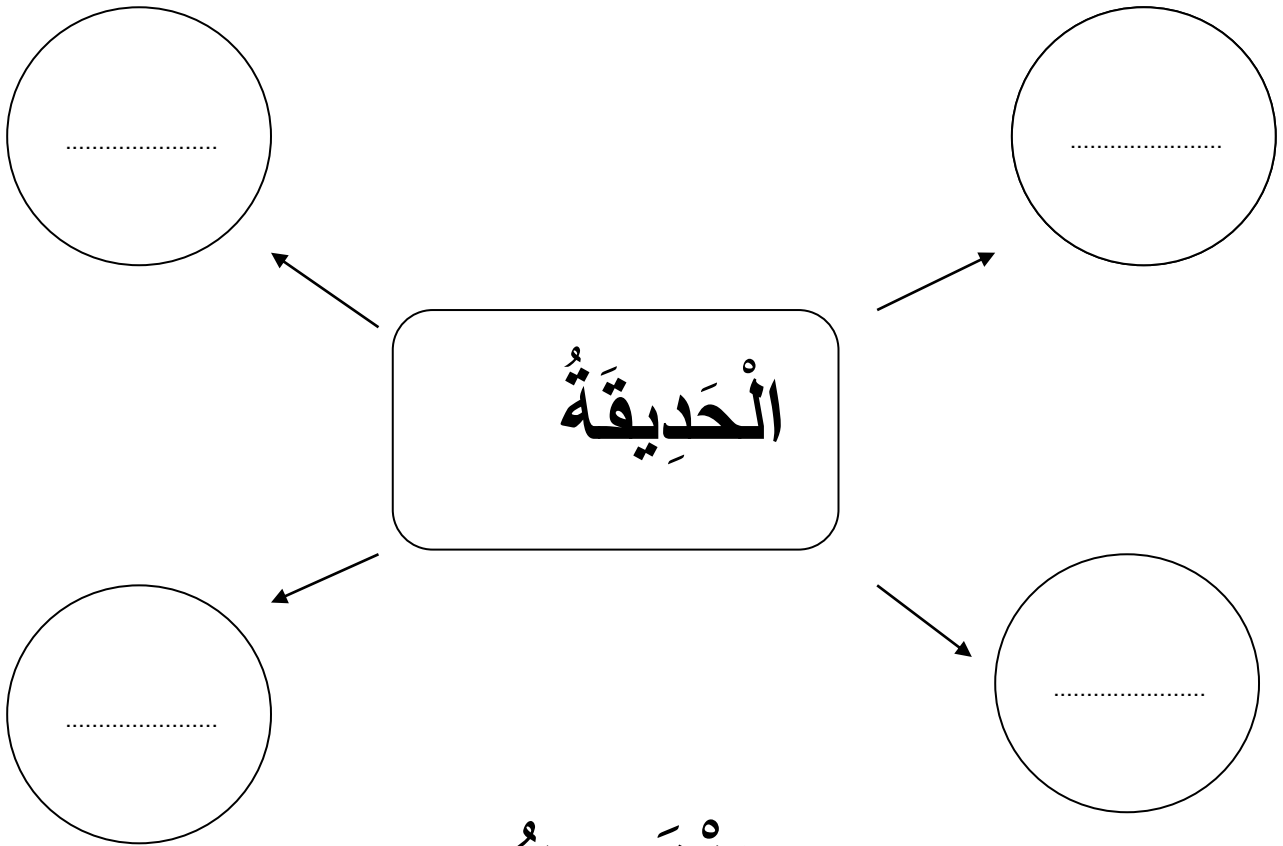
سَمَكَةٌ

.....  
.....

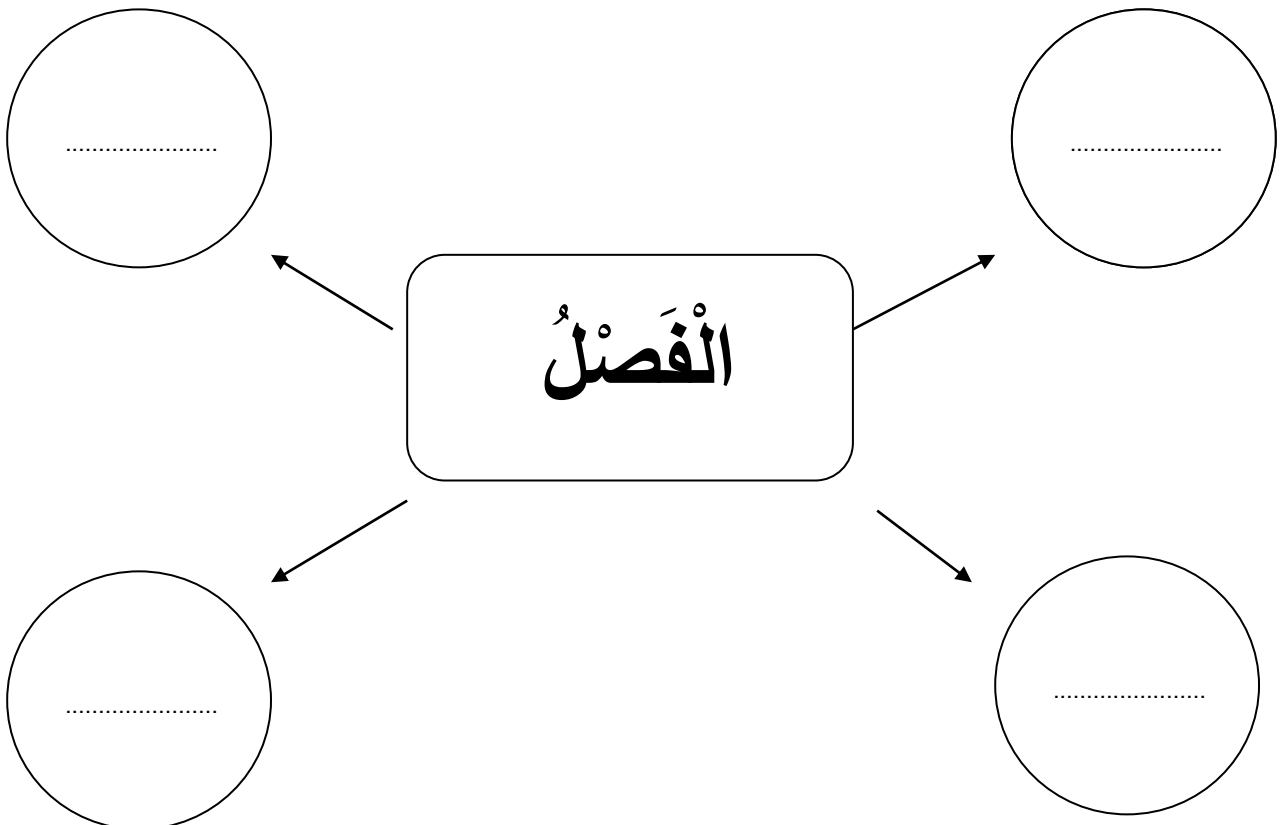
مَدْرَسَةٌ

.....  
.....

## اكتب شبكة /المفردات ( الْحَدِيقَةُ )



## اكتب شبكة المفردات ( الْفَصْلُ )



## اقرأ و اكتب

مِنْ

فِي

.....

.....

.....

.....

إِلَى

عَلَى

.....

.....

.....

.....

عَنْ

عَنْ

.....

.....

.....

.....

مَتَى

أَيْنَ

.....

.....

.....

.....

مَنْ

مَاذَا

.....

.....

.....

.....

## ضع دائرة حول الكلمة المختلفة

١ - أَسَدٌ - قَلَمٌ - كِتَابٌ - كُرَاسَةٌ .

٢ - شَجَرَةٌ - فَرَسٌ - وَرْدَةٌ - زَهْرَةٌ .

٣ - أَسْوَدٌ - أَحْمَرٌ - تَامِرٌ - أَخْضَرٌ .

٤ - قَلَمَانٌ - كِتَابٌ - بَحْرَانٌ - تَاجَانٌ .

٥ - أَنْفٌ - رَأْسٌ - أُذُنٌ - قَلَمٌ .

٦ - ثَوْتُ - حَوْتُ - نَامٌ - نُورٌ .

٧ - الْبَحْرُ - قَلَمٌ - الْبَابُ - الْفَرَسُ .

٨ - أَخِي - خَالِي - أُخْتِي - عَمِي .

## اقرأ، ثم اكتب

الأولادُ

.....

.....

الأشجارُ

.....

.....

الأقلامُ

.....

.....

الأطفالُ

.....

.....

الأزهارُ

.....

.....

الأسماكُ

.....

.....

الأفيالُ

.....

.....

الأنهارُ

.....

.....

الأسرارُ

.....

.....

الأعمارُ

.....

.....

الأعمالُ

.....

.....

الأخبارُ

.....

.....

الأهرامُ

.....

.....

الأقمارُ

.....

.....

الأهدافُ

.....

.....

## اقرأ، ثم اكتب الجمل

- أَنَا أَحِبُّ أُمِّي .

.....  
 .....  
 .....

.....  
 .....  
 .....

- أَنَا أَحِبُّ أَخِي .

.....  
 .....  
 .....

.....  
 .....  
 .....

- ذَهَبَ بِاسْمٍ إِلَى الْمَدْرَسَةِ صَبَاحًا .

.....  
 .....  
 .....

.....  
 .....  
 .....

- رَجَعَ بِاسْمٍ مِنَ الْمَدْرَسَةِ ظُهْرًا .

.....  
 .....  
 .....

.....  
 .....  
 .....



## اقرأ ثم أجب :

هَذَا وَالدُّ



هَذَا قَلَمٌ



٤- هَذَا فِيلٌ .

٣- هَذَا جَمَلٌ .

هَذِهِ بِنْتُ



هَذِهِ شَجَرَةٌ



٤- هَذِهِ أُمِّي .

٣- هَذِهِ مَدْرَسَةٌ .

- أكمل الجمل بـ ( هَذَا - هَذِهِ ) :

١- ..... بُرْجٌ .

٢- ..... شَجَرَةٌ .

٣- ..... سَمَكَةٌ .

٤- ..... وَالدُّ .

## اقرا ثم اجب :

هُوَ وَالدُّ



هُوَ أَبِي



- ٢- هُوَ أَخِي .  
٤- هُوَ بِاسِمُ .

- ١- هُوَ وَالدُّ .  
٣- هُوَ أَبِي .

هِيَ بِنْتُ



هِيَ أُمِّي



- ٢- هِيَ بِسْمَةٌ .  
٤- هِيَ أُمِّي .

- ١- هِيَ بِنْتُ .  
٣- هِيَ أُخْتِي .

أكمل الجمل بـ ( هُوَ - هِيَ ) :


- ١- ..... بِسْمَةٌ .  
٢- ..... بِاسِمُ .  
٣- ..... وَالدُّ .  
٤- ..... أُخْتِي .

## قرأ ثم أجب :

أنا وُلِدُ




أنا أحب مِصرَ



نحنُ أولادُ



نحنُ نحبُ مِصرَ



- ١- نحنُ أولادُ .
- ٢- نحنُ نحبُ الموزَ .
- ٣- نحنُ نحبُ وطننا .
- ٤- نحنُ بناتُ .

- أكمل الجمل بـ ( أنا - نحنُ ) :

- ١- ..... بِاسْمِ .
- ٢- ..... نَحِبُ مِصرَ .
- ٣- ..... أولادُ .
- ٤- ..... أَحِبُ أمي .

# المَوْزُ

أَنَا أَحِبُّ الْمَوْزَ .

لَوْنُ الْمَوْزِ أَصْفَرٌ .

طَعْمُ الْمَوْزِ لَذِيذٌ .



## (أ) اختر الإجابة الصحيحة مما بين القوسين

- ١- لَوْنُ الْمَوْزِ ..... ( أَحْمَرُ - أَسْوَدُ - أَصْفَرُ ) .
- ٢- طَعْمُ الْمَوْزِ ..... ( لَذِيذٌ - قَبِيحٌ - طَوِيلٌ ) .

## (ب) أَجِبْ :

- ١- مَا لَوْنُ الْمَوْزِ ؟

.....

## (ج) رَتِّبْ لِتُكُونَ جُمَلًا :

- ١- الْمَوْزَ - أَحِبُّ - أَنَا .

.....

- ٢- الْمَوْزِ - أَصْفَرُ - لَوْنُ .

.....

## (د) حَلِّلْ إِلَى مَقَاطِعَ صَوْتِيَّةٍ :

- ١- أَحِبُّ : ..... / ..... / .....

- ٢- طَعْمُ : ..... / .....

# السَّمَكُ

.....

.....

أَنَا أَحِبُّ السَّمَكَ .

.....

.....

.....

لَوْ أَنَّ السَّمَكَ جَمِيلٌ .

.....

.....

.....

طَعْمُ السَّمَكِ لَذِيذٌ .

.....

.....

.....



١٠٣

(أ) اختر الإجابة الصحيحة مما بين القوسين

١- لَوْنُ السَّمَكِ ..... ( قَبِيحٌ - جَمِيلٌ - قَصِيرٌ ) .

٢- طَعْمُ السَّمَكِ ..... ( لَذِيذٌ - قَبِيحٌ - طَوِيلٌ ) .

(ب) أَجِبْ :

١- مَا طَعْمُ السَّمَكِ ؟

.....

(ج) رَتِّبْ لِتُكُونَ جُمَلًا :

١- السَّمَكُ - أَحِبُّ - أَنَا .

.....

٢- السَّمَكُ - جَمِيلٌ - لَوْنٌ .

.....

(د) حَلِّلْ إِلَى مَقَاطِعِ صَوْتِيَّةٍ :

١- جَمِيلٌ : ..... / ..... / .....

٢- لَذِيذٌ : ..... / ..... / .....

# أُسْرَتِي

أَنَا أُحِبُّ أُمِّي ، أَنَا أُحِبُّ أَبِي .

أَنَا أُحِبُّ أَخِي ، أَنَا أُحِبُّ أُخْتِي .

أَنَا أُحِبُّ جَدِّي ، أَنَا أُحِبُّ جَدَّتِي .

أَنَا أُحِبُّ عَمِّي ، أَنَا أُحِبُّ خَالِي .





(أ) أكمل بـ ( هذا - هذه )

١- ..... بُرْجٌ .

٢- ..... شَجَرَةٌ .

(ب) أكمل كالمثال : - جَمِيلٌ x قَبِيحٌ

..... x سَاخِنٌ

..... x جَدِيدٌ

(ج) رَتِّبْ لِتُكُونَ جُمَلًا :

١- أُمِّي - أَحِبُّ - أَنَا .

.....

٢- أَنَا - أَبِي أَحِبُّ .

.....

(د) حَلِّلْ إِلَى مَقَاطِعَ صَوْتِيَّةٍ :

١- أُسْرَتِي : ..... / ..... / .....

٢- خَالِي : ..... / .....

# الفيل

.....  
 .....

أَنَا أَحِبُّ الْفِيلَ .


.....  
 .....

الفيل حيوان ضخم .

.....  
 .....

أشاهد الفيل في حديقة الحيوان .

.....  
 .....



١٠٧

(أ) اختر الإجابة الصحيحة مما بين القوسين

- ١- الفِيلُ حَيَوَانٌ ..... ( ضَخْمٌ - ضَعِيفٌ ) .
- ٢- نُشَاهِدُ الفِيلَ فِي ..... ( الشَّارِعِ - الحَدِيقَةِ ) .

(ب) أَجِبْ :

- ١- أَيْنَ نُشَاهِدُ الفِيلَ ؟
- .....

(ج) رَتِّبْ لِتُكُونَ جُمَلًا :

- ١- الفِيلُ - ضَخْمٌ - حَيَوَانٌ .
- .....

- ٢- أَنَا - الفِيلُ - أَحِبُّ .
- .....

(د) أكمل الجملتين :: :

- ١- الفِيلُ حَيَوَانٌ .....

- ٢- أَشَاهِدُ الفِيلَ فِي حَدِيقَةٍ .....

- (هـ) كلمة : ( الفِيلُ ) بها مدبـ ( و - ا - ي )

# النَّحْلَةُ



النَّحْلَةُ حَشْرَةٌ مَفِيدَةٌ .

تَعِيشُ النَّحْلَةُ فِي الْحَدِيقَةِ .

نَأْخُذُ الْعَسَلَ مِنَ النَّحْلَةِ .

أَنَا أَحِبُّ عَسَلَ النَّحْلِ .

(أ) أَجِبْ :

١- أَيْنَ تَعِيشُ النَّحْلَةُ ؟

-

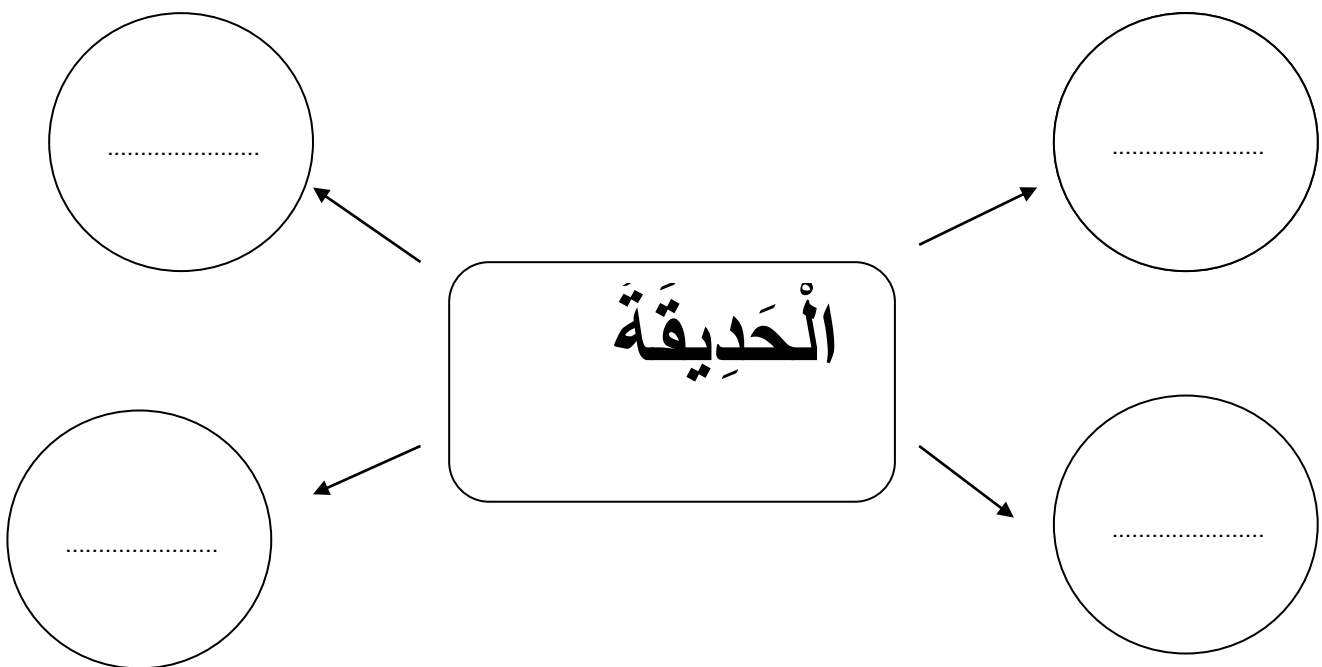
(ب) رَتِّبْ لِتُكُونَ جُمْلَةً :

١- عَسَلَ - أُحِبُّ - أَنَا - النَّحْلُ .

-

(ج) حَلِّلْ إِلَى مَقَاطِعَ صَوْتِيَّةٍ :

١- الْعَسَلَ : ..... / ..... / ..... / .....

اكتب شبكة المفردات ( الْحَدِيقَةُ )

# الفراشة



.....

.....

أَنَا أَحِبُّ الْفَرَّاشَةَ .

.....

.....

.....

لَوْنُ الْفَرَّاشَةِ جَمِيلٌ .

.....

.....

.....

لَوْنُ الْفَرَّاشَةِ أَحْمَرٌ وَ أَصْفَرٌ .

.....

.....

.....

تَعِيشُ الْفَرَّاشَةُ فِي الْحَدِيقَةِ .

.....

.....

.....

١١١

(أ) اختر الإجابة الصحيحة مما بين القوسين

- ١- ..... فَرَاشَةٌ . ( هَذَا - هَذِهِ ) .
- ٢- ..... أَبِي . ( هُوَ - هِيَ ) .
- ٣- ..... أَحِبُّ مِصْرَ . ( نَحْنُ - أَنَا ) .

(ب) أَجِبْ :

١- مَا لَوْنُ الْفَرَاشَةِ ؟

-

(ج) أكمل كالمثال - قَلَمٌ x أَقْلَامٌ

- وَادٌ x .....

- شَجَرَةٌ x .....

(د) حَلِّلْ إِلَى مَقَاطِعِ صَوْتِيَّةٍ :

١- أَحْمَرٌ : ..... / ..... / .....

٢- تَعِيشُ : ..... / ..... / .....

(هـ) كلمة : ( جَمِيلٌ ) بها مدب ( و - ا - ي )



## الصِّيَاد

ذَهَبَ الصَّيَّادُ إِلَى شَاطِئِ الْبَحْرِ .

رَمَى الصَّيَّادُ الشَّبَكَةَ فِي الْمَاءِ .

فِي الشَّبَكَةِ سَمَكٌ كَثِيرٌ وَ جَمِيلٌ .

رَجَعَ الصَّيَّادُ إِلَى الْبَيْتِ سَعِيدًا .



(أ) أكمل :

- ١- رَمَى الصَّيَّادُ الشَّبَكَةَ فِي .....
- ٢- رَجَعَ الصَّيَّادُ إِلَى الْبَيْتِ .....

(ب) أجب :

- ١- أَيْنَ رَمَى الصَّيَّادُ الشَّبَكَةَ ؟
- .....

(أ) اختر الإجابة الصحيحة مما بين القوسين

- ١- ..... تَأْجُ . ( هَذَا - هَذِهِ ) .
- ٢- ..... أُخْتِي . ( هُوَ - هِيَ ) .
- ٣- ..... أَطْفَالُ . ( نَحْنُ - أَنَا ) .

(د) حَلِّلْ إِلَى مَقَاطِعِ صَوْتِيَةِ :

- ١- رَجَعَ : ..... / ..... / .....
- ٢- كَثِيرٌ : ..... / ..... / .....

(هـ) كلمة : (كَثِيرٌ) بها مدبـ ( و - ا - ي )